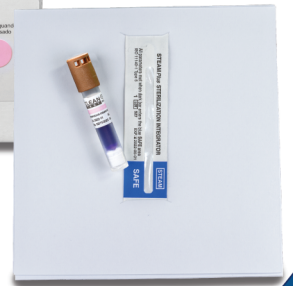


# PACOTE DESAFIO CLEAN TEST - DUO

Ref: 795, 811 e 812

Um desafio  
para autoclave

Fácil utilização



## Sobre o produto

⇒ Indicador químico conforme **ISO 11140-1** e **ISO 11138**.

⇒ **Incluso** um integrador pastilha Tipo 5 e um indicador biológico Clean Test.

⇒ **Testes** de qualificação do esterilizador e monitorização da eficácia do esterilizador de rotina.

## INFORMAÇÃO PARA PEDIDOS

ITEM#	EMBALAGEM
795	1 PACOTE
811	1 PACOTE
812	1 PACOTE

## Descrição do Produto

Este pacote é recomendado para o monitoramento e liberação de cada carga do esterilizador. Ele também pode ser usado para testes de qualificação do esterilizador e monitorização da eficácia do esterilizador de rotina, como especificado no ANSI/AAMI ST79. Dentro do pacote desafio Clean Test - DUO está incluído um integrador pastilha Tipo 5 e um indicador biológico Clean Test, tendo a opção de envio externo 1 indicador biológico Clean Test controle. Ideal para a liberação de carga imediata em situações de emergência utilizando o resultado do integrador apoiado pelo resultado do indicador biológico. O indicador biológico contido no pacote desafio é de leitura final em 3 horas.

## Instruções de Uso

- 1 - Posicione o pacote perto da porta da autoclave, prateleira inferior de uma autoclave carregada normalmente, com a parte frontal do pacote voltado para cima como a escrita "ESTE LADO PARA CIMA", onde se encontra o indicador químico de passagem, que após a esterilização mudará a cor de rosa para marrom.
- 2 - Executar um ciclo de esterilização de acordo com as instruções do fabricante.
- 3 - Remover o pacote da autoclave. Cuidado: O pacote e conteúdos podem estar quentes. O operador deve usar luvas apropriadas e óculos de segurança. Abra o bloco e remova o Integrador químico e o indicador biológico, bem como o cartão de registro.
- 4 - Verificar se a linha do integrador alcançou a área de segurança, anotar no cartão de registro o resultado. Ativar e incubar o indicador biológico (Teste e Controle) em incubadora apropriada (IB 3horas – Incubadora de leitura por fluorescência). Um processo de esterilização aceitável deve ser evidenciado pela barra escura do integrador na região de segurança e resultado negativo (ausência de crescimento) para o indicador biológico Teste.
- 5 - Preencha o cartão de registro e mantê-lo como prova permanente de esterilização.
- 6 - Descarte o restante do pacote teste, ele não pode ser reutilizado.

## Parâmetros Críticos do Processo

Pode ser utilizado em esterilizadores 121°C e 134°C. Verifique o tempo de morte do lote de indicadores biológicos utilizados no produto em nosso site.

Referência	Conteúdo do PCD - DUO	Quantidade
795	Integrador Tipo 5 pastilha Indicador biológico de leitura rápida de 3 horas	1 Und.
811	Integrador Tipo 5 pastilha Indicador biológico de leitura rápida de 3 horas	1 Und.
812	+ <b>Controle</b>	Cx. 24 Und.

## Conformidade

Integrador tipo pastilha tipo 5 - Em conformidade com AAMI / ISO 11140-1: 2014, Tipo 5.

Indicador biológico de leitura rápida de 3 horas - Em conformidade com AAMI / ISO 11138-1: 2017; AAMI / ISO 11138-3: 2017; AAMI / ISO 11138-7: 2019; AAMI / ISO 11138-8: 2021

Pacote Teste Desafio de acordo com o desafio recomendado pela AAMI.

## Características Físicas

**Dimensões:** 13,5cm x 14cm;

**Identificação:** Lote e data de validade estão impressos no pacote desafio.


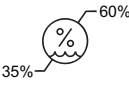


**Validade:** 2 anos após a data de fabricação.

**Fabricante:** Clean-Up Brazil Biotecnologia Ltda

**Não apresenta risco à saúde.**

**Livre de chumbo.**

## Armazenamento

 <p>Temperatura: 15 °C a 32 °C.</p>	 <p>Umidade relativa: 35% a 60%.</p>
 <p>Mantenha em local seco, sem condensação.</p>	 <p>Mantenha protegido de agentes esterilizantes, luzes solares, radiação, etc.</p>